






#### Impressum

RADschlag (Hrsg.)  
 Niebuhrstr. 16b | 53113 Bonn  
 Fon: 0228/98585-16 | Fax: 0228/98585-90  
 post@radschlag-info.de | www.radschlag-info.de

© RADschlag, Bonn 2010; Foto: © PUKY

### RADschlag-Checkliste Roller: Ist mein Roller fit für die Fahrt?

Prüfe Deinen Roller mit Hilfe der Liste. 😊: Hier machst Du Dein Kreuz, wenn alles in Ordnung ist; ☹️: Kreuze hier an, wenn etwas repariert werden muss.

Reifen			
	Meine Reifen sind ausreichend mit Luft gefüllt.	😊	☹️
	Die Laufflächen meiner Reifen weisen keine größeren Schnitte oder Löcher auf. Es stecken keine Scherben, Steinchen oder sonstige Fremdkörper im Gummi.	😊	☹️
	Meine Reifen haben genügend Profil.	😊	☹️
Lenker			
	Meine Klingel funktioniert.	😊	☹️
	Mein Lenker ist fest und wackelt nicht.	😊	☹️
	Mein Lenker hat keine scharfen Kanten.	😊	☹️
Bremsen			
	Meine Hinterradbremse funktioniert.	😊	☹️
Trittfläche			
	Meine Trittfläche hat keine Risse oder sonstige Beschädigungen.	😊	☹️
Ständer (optional)			
	Mein Ständer ist fest verschraubt.	😊	☹️

© RADschlag, Bonn 2010; Fotos: © PUKY

