








Impressum

RADschlag (Hrsg.)
 Niebuhrstr. 16b | 53113 Bonn
 Fon: 0228/98585-16 | Fax: 0228/98585-90
 post@radschlag-info.de | www.radschlag-info.de

© RADschlag, Bonn 2010; Foto: © Kettler

RADschlag-Checkliste Laufrad: Ist mein Laufrad startklar?

Prüfe Dein Laufrad mit Hilfe der Liste. 😊: Mache hier Dein Kreuz, wenn alles in Ordnung ist; ☹️: Hier kreuzt Du an, wenn etwas repariert werden muss.

| Reifen | | | |
|---|--|---|----|
|  | Meine Reifen sind ausreichend mit Luft gefüllt. | 😊 | ☹️ |
| | Die Laufflächen meiner Reifen weisen keine größeren Schnitte oder Löcher auf. Es stecken keine Scherben, Steinchen oder sonstige Fremdkörper im Gummi. | 😊 | ☹️ |
| | Meine Reifen haben genügend Profil. | 😊 | ☹️ |
| Lenker | | | |
|  | Meine Klingel funktioniert. | 😊 | ☹️ |
| | Mein Lenker ist fest und wackelt nicht. | 😊 | ☹️ |
| | Mein Lenker hat keine scharfen Kanten. | 😊 | ☹️ |
| Bremsen | | | |
|  | Meine Hinterradbremse funktioniert. | 😊 | ☹️ |
| | Mein Bremszug ist unbeschädigt und behindert mich nicht während der Fahrt. | 😊 | ☹️ |
| Sattel | | | |
|  | Mein Sattel ist fest verschraubt. | 😊 | ☹️ |
| Ständer (optional) | | | |
|  | Mein Ständer ist fest verschraubt. | 😊 | ☹️ |

© RADschlag, Bonn 2010; Fotos: © Kettler

